

ごみ特集号

10月1日から家庭系ごみの有料化がスタート

8月14日(金)から家庭系ごみ指定収集袋を販売します

10月1日から家庭系ごみの有料化がスタートします。これにより、燃やせるごみと燃やせないごみは市が指定する有料ごみ袋(家庭系ごみ指定収集袋)を購入していただき、その袋に入れて出していただくこととなります。

なお、資源物(プラスチック類、ペットボトル、空きびん・空き缶、古紙類、古着類)と有害ごみは引き続き無料で収集します。

家庭系ごみの有料化はさらなるごみの減量・資源化の推進などを目的に行われるものです。

市民のみなさんのご理解とご協力をお願いいたします。

☎ごみ対策課 ☎内線2533



◆家庭系ごみ指定収集袋の種類および販売価格

指定収集袋は市内および近隣市のスーパーマーケットやコンビニエンスストアなど143店舗で販売します。

袋の種類	袋のサイズ	販売価格 (10枚1セット)
 L袋	40ℓ	750円
 M袋	20ℓ	370円
 S袋	10ℓ	180円
 ミニ袋	5ℓ	90円

袋の色は藤色です。燃やせるごみと燃やせないごみ兼用ですので、ご家庭で分けて使用していただき、ごみを出す時は決められた日に出してください。

有料化の対象となるもの

■燃やせるごみ

生ごみ、貝殻、資源にならない紙(ティッシュペーパー、写真、名刺より小さい紙、感熱紙、カーボン紙、ノーカーボン紙など)、資源物にならない布(ボロ布、汚れのひどい古着、破れている古着)

◆問い合わせの多い燃やせるごみ

使い捨てカイロ、乾燥剤、保冷剤、湿布、ストッキング、花火(一度、水にぬらす)、猫用の砂

■燃やせないごみ

ゴム製品、ガラス製品、せともの、金属類、皮革製品、小型家電製品(最大辺が30cm未満)、油やペンキのびんや缶の容器

◆問い合わせの多い燃やせないごみ

傘、おもちゃ、ビデオテープ、カセットテープ、電気(掛け・敷)毛布、MD、ぬいぐるみ



ご利用ください お試し用ごみ袋セット

家庭系ごみ指定収集袋の大きさやデザインを事前に知っていただくため、各ご家庭に4種類のサイズの袋が入った「お試し用ごみ袋セット」をお配りします。購入の際の参考にしてください。

■配布単位

1世帯に1セット

■配布期間

8月10日(月)～14日(金)

※8月17日(月)までに届かない場合は、お手数ですが、ごみ対策課までご連絡ください。

セット内容

家庭系ごみ指定収集袋のL袋、M袋、S袋、ミニ袋が1枚ずつ

9月14日(月)から ボランティア袋の申請を受け付けます

団体や個人の方がボランティア活動の一環として、道路、河川など、公共の場所を清掃した時のごみはボランティア袋をお使いください。ボランティア袋は無料でお渡しします。

◆申請方法

ごみ対策課(第二庁舎2階)、市政窓口で所定の申請書に必要事項を記入してください。申請できる袋の上限は団体(3人以上)が100枚、個人は30枚までです。1回で、複数回の清掃活動に必要なボランティア袋の申請ができます。

◆ボランティアごみの出し方

燃やせるごみと燃やせないごみを分別し、指定されたごみの日に自宅前の道路端またはごみ集積場に出してください。

1世帯で出せる量は3袋までです。3袋を超える場合や自宅前に出せない場合は事前にごみ対策課にご連絡ください。



サイズは45ℓです。

家庭系ごみ指定収集袋取扱店は4面をご覧ください。

ごみの出し方Q&A

4月から、コミュニティセンターや地区公会堂で開催している「家庭系ごみ有料化に伴うごみの出し方説明会」でよくいただく質問をご紹介します。

●ごみの出し方について

傘やバットなど、指定収集袋からはみ出すものは、どのように出せばいいですか？

袋に入れていただくことが原則ですが、入らない以下の物は指定収集袋を貼って出してください。

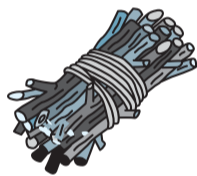
品名	数量	貼っていただく指定収集袋
傘、バットなど	5本まで	ミニ袋(5ℓ)1枚
	6~10本	S袋(10ℓ)1枚
ポリタンク(20ℓ以下)	1個	S袋(10ℓ)1枚
じゅうたん	1畳以下	M袋(20ℓ)1枚
	1畳を超えて2畳以下	L袋(40ℓ)1枚
板(長さ80cm×幅30cm×厚さ3cm以下)	5枚まで	S袋(10ℓ)1枚
	6~10枚	M袋(20ℓ)1枚

紙おむつはどのように出せばいいですか？

紙おむつは汚物を取り除いて、透明または半透明の袋(レジ袋でも可)に入れて「燃やせるごみの日」に出してください。中身が見えて気になる方は、袋の中をちらしなどで覆って中が見えないようにしてください。なお、ペット用のおむつシートは指定収集袋に入れてください。

せん定枝、草、葉はどのように出せばいいですか？

せん定枝は一本の長さが80cm、太さ5cm以下にし、直径50cm以下に束ねて、草と葉は透明または半透明の袋(レジ袋でも可)に入れて、「燃やせるごみの日」に出してください。



町内会で一斉清掃日を設けて、ボランティア清掃を行っています。ごみの量が多いため、自宅に持って帰ることができません。どうすればいいですか？

1世帯あたり3袋を超える場合や、自宅前に持って帰れない場合はごみ対策課にご連絡ください。こちらから収集にお伺いします。なお、3袋までは自宅前の道路端またはごみ集積場所に出すことができます。

シュレッダー紙は古紙の日に出してもいいですか？

20ℓ以上のレジ袋にまとめていただき、古紙の日に出してください(少量の場合は燃やせるごみとなります)。

紙類なら何でも古紙に出していいですか？

以下のものは資源物にならない紙のため、燃やせるごみで出してください。



防水加工された紙(紙コップ、紙皿など)、裏カーボン紙・ノーカーボン紙(宅配便の複写伝票など)、圧着はがき、感熱紙(レシート、ファクス用紙)、インクジェット写真プリント用紙、フィルムコーティングなどを貼り合わせた複合素材の紙(カタログの表紙など)、匂いの付いた紙(石けんの包装紙など)、ティッシュペーパー
※窓付き封筒やのりが付いている封筒はフィルムやのりの付いている部分を取り除いて古紙として出してください。

割れたガラス、包丁はどのように出せばいいですか？

割れたガラスや包丁は新聞紙などに包んで、縫い針などは飲料用以外のビンに入れて蓋をして、他の燃やせないごみと同じ袋に入れて出してください。袋には「危険物あり」と表示してください。



プラスチックは出す前にひとすすぎするのですが、どの程度きれいにすればいいですか？

残飯などの固形物を取り除き、溜めた水で振り洗いをしていただくか、中の汚れを拭き取っていただければ結構です。汚れが落ちないものや水洗いができないものは燃やせないごみで出してください。また、値札などのシールが付いているラップはそのまま出してください。

プラスチック類と燃やせないごみの区別がつかないものがあります。簡単に判別する方法はありますか？

プラスチック類は全てプラスチックでできているものです。金属や他の素材が含まれている複合物は燃やせないごみとなります。プラスチックのみでできているハンガーやバケツはプラスチック類として出してください。

その他、お問い合わせの多いものとしては、CD・DVD・ウレタン・発泡スチロール・ペットボトルのキャップもプラスチック類となります。

家の中では、ごみ箱に小さなレジ袋を取り付けて、ごみを集めています。指定収集袋の中に、いくつかのレジ袋をまとめて入れてもいいですか？

ごみ減量の観点から、それぞれのごみ箱に溜まったごみは一つの指定収集袋にまとめて出してください。ただし、生ごみなど、やむを得ない場合は、小分けにした袋を指定収集袋に入れて出しても結構です。



●指定収集袋について

破けてしまった指定収集袋は使えますか？

破けたり、穴が開いてしまった場合は、セロテープなどで補修をして、ご使用ください。



●指定収集袋を使っていないごみへの対応について

指定収集袋を使用していないごみが出された場合はどうなりますか？

指定収集袋を使用していない場合は収集できません。市では、ごみを出した方に指定収集袋を使用してもらうよう、警告シールを貼って残していきます。

また、予防策として、収集時間前にパトロールを行い、指定収集袋を使用しないでごみを出したお宅に声かけを行います。パトロール員は、常時、個別の相談にもおりますので、不法投棄などをされてしまった方はお気軽に声をかけてください。



指定収集袋を使用していないごみが収集されないうままでいると、カラスや悪臭などの問題が発生します。すぐに収集してもらいたいのですが…。

申し訳ありません。市では、少なくとも1~2日は、警告シールを貼り、ごみを出した方にお知らせをしたいと考えています。ごみを置いていく期間については、状況によりケースバイケースで考えていきます。



ごみ処理手数料の減免申請について

次の減免要件に該当する場合には一定枚数の指定収集袋を無料でお渡しします。
減免を希望される方は、期間内に申請してください。

○減免対象となる世帯

- ①天災および火災により被害を受けた世帯
- ②生活保護受給世帯
- ③中国在留邦人等支援助給世帯
- ④児童扶養手当または特別児童扶養手当受給世帯
- ⑤高齢福祉年金受給世帯
- ⑥75歳以上の者のみの世帯で収入が年金のみまたは収入のない世帯
- ⑦身体障害者手帳交付者2級以上、精神障害者保健福祉手帳交付者2級以上、東京都愛の手帳交付者2度以上のいずれかに該当する者が属する世帯で、かつ市民税非課税世帯

○交付枚数

1世帯当たり、一年間分として100枚。
複数の減免事由に該当する場合も支給枚数は最大で100枚です(天災および火災により被害を受けた世帯は必要枚数を配付します)。
※申請期間を経過しますと、引き換えられる袋の枚数が少なくなりますのでご注意ください。
※交付する指定収集袋を入れるマイバッグ等をお持ちください。

○交付する袋のサイズ

原則として1人世帯はS袋、5人以上の世帯はL袋、それ以外の世帯はM袋となります。

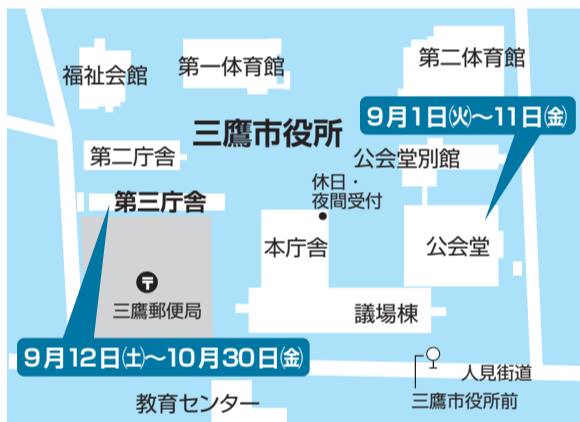
○申請方法について

所定の申請書(※)に減免事由の分かるもの、⑦の方で1月2日以降に三鷹市に転入された方は、平成21年度の世帯全員が記載された市民税非課税証明書(前住所地で交付したもの)を添えて、申請してください。本人が来庁できない場合は、親族や身の回りの世話をされている方(福祉担当職員、ケアマネジャー、民生委員など)からの代理申請もお受けいたします。

※申請書は、ごみ対策課の窓口または市のホームページ [HP](http://www.city.mitaka.tokyo.jp/) <http://www.city.mitaka.tokyo.jp/> からダウンロードしてください。
(アクセス方法:トップページ→暮らし・手続き→ごみ・環境・衛生→ごみ・リサイクル→家庭系ごみの有料化→ごみ処理手数料の減免申請)

申請期間・場所

- 日 ①9月1日(火)~11日(金)午前9時~午後4時30分、
②9月12日(土)~10月30日(金)午前9時~午後4時30分(土・日曜日および休日は除く。ただし、9月12日(土)・13日(日)・26日(土)・27日(日)、10月3日(土)・4日(日)は受付)。
- 所 ①公会堂1階10号会議室、
②市役所第三庁舎312号会議室



ご確認ください 10月1日からの ごみの出し方

有料

●指定収集袋に入れるもの

- 燃やせるごみ
- 燃やせないごみ

※くわしくは1面をご覧ください。



無料

●透明または半透明の袋(レジ袋でも可)に入れるもの

- 古着
- プラスチック類・有害ごみ
- ペットボトル→容器でも可
- 紙おむつ
- 落ち葉、草



●ひもで束ねて出すもの

- 新聞紙
- 段ボール
- 雑誌(本)
- せん定枝



●オレンジコンテナに入れるもの

- 空きびん
- 空き缶

※戸別収集モデル地区(井の頭、中原、新川1・4・5丁目)は容器または袋に入れる。



●紙袋に入れて出すもの

- 雑紙→紙袋がない場合は、紙製品の箱に入れるか、新聞紙などに包んで、「雑紙」と表示して出しても可。

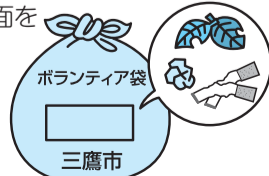


1回に出すことができるごみの量は1世帯3袋(指定収集袋は40ℓ、それ以外は45ℓ)または3束までです。量が多い場合は小分けにして出してください。

●ボランティア袋

- 地域清掃のごみ

※くわしくは1面をご覧ください。



私のごみ減量策

段ボールコンポストで燃やせるごみを減らす

牟礼在住の山田和美さんは、段ボールを使った自家製コンポストで燃やせるごみの減量に取り組んでいます。

作り方は、段ボールに2種類の土壌改良材を入れて後、生ごみを入れてその都度よく混ぜ合わせるだけ。気になる生ごみのおいもなく、段ボールで蓋をするため、虫がつく心配もありません。材料費は1,000円程で、3か月で堆肥ができあがります。

3人家族の山田家では、生ごみはほとんどコンポストで処理するため、1回の燃やせるごみが小さなレジ袋(5ℓ)1袋という時もあるそうです。

山田さんは、「段ボールコンポストはベランダでも簡単に出来るので、多くの方に実践してもらい、仲間を増やしていきたい。そのためには、できた堆肥が家庭菜園だけでなく、さまざまな場所で利用してもらえるようになることが必要ですね」と話してくださいました。

山田和美さん(できあがった堆肥で育てたゴーヤの前)

段ボールコンポストの作り方



①段ボールを組み立てて容器をつくります。底と側面は補強のため二重になっています。この中にビートモスとくん炭を入れます。段ボールの下はかごなどを置いて風通しをよくします。
※ビートモスとくん炭はホームセンターなどで購入することができます。



②生ごみを入れます。水をていねいに切る必要はありません。生ごみを入れた後は、よくかき混ぜてください。



③3か月程度経過したら、生ごみを入れるのをやめて、熟成させます。この間もかき混ぜることは忘れずに。1か月後、堆肥ができあがります。

※段ボールコンポストの作り方は市のホームページ [HP](http://www.city.mitaka.tokyo.jp/) <http://www.city.mitaka.tokyo.jp/> をご覧ください。
(アクセス方法:トップページ→暮らし・手続き→ごみ・環境・衛生→ごみ・リサイクル→リサイクル・ごみの減量→段ボールコンポストの作り方)

家庭系ごみ指定収集袋取扱店～お近くのお店でお買いもとめください

店名	住所	店名	住所	店名	住所
下連雀地区		総合食品 吉乃や	牟礼6-21-14	山中屋	上連雀9-23-22
ファミリーマート下連雀店	下連雀1-8-15	井の頭地区		井口地区	
太田ふとん店	下連雀1-11-7	三鷹台米店	井の頭1-22-6	セブンイレブン三鷹富士見通り店	井口1-16-2
マサキ屋商店	下連雀1-13-1	セブンイレブン三鷹台店	井の頭1-30-16	サンクス三鷹井口店	井口1-9-20
ローソン三鷹の森店	下連雀1-13-7	サンクス三鷹台駅北店	井の頭1-32-4	三幸商店	井口2-4-34
松井商店	下連雀2-16-10	ローソン三鷹台駅前店	井の頭2-5-1	ファミリーマート三鷹かえで通り店	井口3-6-16
セブンイレブン下連雀店	下連雀2-27-8	セブンイレブン井の頭公園駅前店	井の頭3-12-11	セブンイレブン三鷹井口3丁目店	井口3-15-10
ファミリーマート紅林下連雀店	下連雀3-9-8	栗原ストア	井の頭3-17-26	デイリーヤマザキ三鷹井口4丁目店	井口4-2-25
セブンイレブン三鷹駅前店	下連雀3-24-12	白洋舎井の頭公園駅前店	井の頭3-31-4	石原ストア	井口5-6-32
オオセキ三鷹店	下連雀3-25-11-2F	ファミリーマート井の頭4丁目店	井の頭4-21-3	深大寺地区	
ファミリーマート三鷹駅前店	下連雀3-27-1	ローソン井の頭5丁目店	井の頭5-7-38	セブンイレブン三鷹天文台通り店	深大寺1-14-30
am/pm三鷹駅南店	下連雀3-27-11	マルナカ	井の頭5-10-23	東野米店	深大寺2-11-12
碓屋商店	下連雀3-28-2	白米舎	井の頭5-23-1	マルメ佐藤青果	深大寺2-17-10
三鷹センター東急ストア	下連雀3-28-23	中原地区		スリーエフ深大寺店	深大寺2-35-51
丸正三鷹駅前店	下連雀3-30-8	花屋酒店	中原1-25-23	下方屋酒店	深大寺3-1-3
サンクス三鷹中央通り店	下連雀3-30-12	鶴屋酒店	中原2-1-19	井上商店	深大寺3-7-3
ライフイン名取屋	下連雀3-32-3	海老沢米店	中原2-1-22	サンクス三鷹西野店	深大寺3-8-7
宮本薬局	下連雀3-32-5	グルメシティ三鷹中原店	中原3-1-11	野崎地区	
ヒロヤショップ	下連雀3-33-6	御菓子司さかい	中原3-11-5	三鷹市民センター売店「ぼけっと」	野崎1-1-1
新井屋商店	下連雀3-35-6	島田商店	中原4-4-4	サミットストア三鷹市役所前店	野崎1-3-10
大島清一商店	下連雀3-36-10	笹屋酒店	中原4-16-12	サンクス三鷹野崎店	野崎1-8-16
ローソン三鷹下連雀3丁目店	下連雀3-37-4	北野地区		コミュニティ・ストア野崎 ほんだ店	野崎2-5-5
ファミリーマート三鷹南店	下連雀3-41-11	栃倉商店	北野1-1-44	山本商店	野崎2-18-20
ローソン三鷹仲通り店	下連雀4-1-16	セブンイレブン三鷹南原店	北野2-4-9	京王ストア野崎店	野崎3-5-31
松井商店仲町店	下連雀4-3-8	セブンイレブン三鷹北野店	北野3-5-5	Jマート三鷹店	野崎3-7
山本酒店	下連雀4-16-18	新川地区		Odakyu MART三鷹野崎店	野崎3-25-13
セブンイレブン三鷹駅南通り店	下連雀4-17-3	セブンイレブン三鷹新川1丁目店	新川1-11-12	大沢地区	
ASA三鷹南口店	下連雀4-17-5	ファミリーマート新川吉祥寺通り店	新川2-4-2	喫茶ショップ ハーモニー	大沢1-1-43
原米穀店	下連雀4-20-24	ホームピック三鷹店	新川3-13-10	喫茶ショップ オソレミオ	大沢1-6-3
豊島屋支店	下連雀5-1-7	ファミリーマート三鷹新川店	新川4-2-2	カド(資)竹内商店	大沢3-8-5
セブンイレブン三鷹下連雀6丁目店	下連雀6-5-1	イナギ薬品	新川4-9-7	セブンイレブン三鷹大沢4丁目店	大沢4-10-16
ファミリーマート山中通り店	下連雀6-6-38	サークルK三鷹新川団地店	新川4-11-15	いきいき野川 ふくじゅ薬品	大沢5-4-3
セブンイレブン南浦店	下連雀6-15-27	生鮮市場「しんめい」内渥美欣也商店	新川5-6-23	辰巳屋酒店	大沢5-12-15
大阪屋酒店	下連雀7-1-18	御菓子司さかい(新川店)	新川5-9-5	(社福)巣立ち会 巣立ち工房	大沢6-3-50
ミニストップ三鷹下連雀店	下連雀7-4-28	ASA三鷹新川店	新川5-17-2	セブンイレブン三鷹大沢6丁目店	大沢6-9-11
コープとうきょう コープ下連雀店	下連雀7-16-22	セブンイレブン三鷹新川6丁目店	新川6-3-14	マーサ	大沢6-10-29
セブンイレブン三鷹下連雀8丁目店	下連雀8-4-17	ファミリーマート三鷹杏林前店	新川6-9-6	武蔵野市	
ローソン三鷹下連雀8丁目店	下連雀8-5-9	セブンイレブン三鷹消研前店	新川6-13-5	西友吉祥寺店	武蔵野市吉祥寺本町1-12-10
いなげや三鷹下連雀店	下連雀8-6-15	ローソン杏林大学病院店	新川6-20-2-B1	三鷹東急ストア	武蔵野市中町1-7-5
ヤマザキデイリーストア下連雀店	下連雀9-6-13	やまなし	新川6-36-21	イトーヨーカドー武蔵境店	武蔵野市境南町2-2-20
富沢商店	下連雀9-11-5	上連雀地区		am/pm武蔵境駅南口店	武蔵野市境南町2-10-6
セブンイレブン三鷹下連雀9丁目店	下連雀9-11-14	セブンイレブン三鷹上連雀1丁目店	上連雀1-11-47	グルメシティ武蔵境店	武蔵野市境南町4-16-3
牟礼地区		宮田酒店	上連雀1-18-3	調布市	
増田園	牟礼1-16-10	富士屋商店	上連雀2-3-2	西友仙川店	調布市仙川町1-11-18
Yショップ油屋三鷹店	牟礼2-13-45	高島商店	上連雀2-3-7	ライフつつじヶ丘店	調布市東つつじヶ丘1-3-3
Odakyu MART三鷹牟礼店	牟礼2-15-3	セブンイレブン三鷹駅南口店	上連雀2-4-3	グルメシティ神代店	調布市深大寺北町6-52-8
NPO法人なかよし会	牟礼3-9-3	セブンイレブン三鷹新道北通り店	上連雀3-3-12	トップ深大寺店	調布市深大寺東町3-16-1
セブンイレブン三鷹牟礼4丁目店	牟礼4-9-11	辰巳屋 吉田酒店	上連雀4-15-31	西友調布店	調布市小島町1-10-1
コープとうきょう コープ牟礼店	牟礼5-3-1	マミーショップ	上連雀5-7-19	セブンイレブン調布富士見町店	調布市富士見町3-24-1
佐々木牛乳店	牟礼5-10-19	ファミリーマート三河屋上連雀店	上連雀6-8-12	世田谷区	
セブンイレブン三鷹牟礼5丁目店	牟礼5-14-22	セブンイレブン三鷹上連雀6丁目店	上連雀6-32-36	さえき北烏山食品館	世田谷区北烏山7-22-6
いなげや三鷹牟礼店	牟礼6-2-20	サミットストア上連雀店	上連雀7-32-26		
西友三鷹牟礼店	牟礼6-8-12	しなのや	上連雀8-23-11		